

# LLOYD

DESIGN by GIORGIO TOPAN

LLOYD interpreta lo spazio con essenzialità e rigore.

Le linee esprimono forme precise e simmetrie originali che incorniciano un design autentico, costruito su una ricercata e innovativa combinazione di materiali.

LLOYD provides a minimal, well-defined interpretation of the space.

The lines describe clear-cut forms and original symmetries that frame an authentic design, based on a refined, innovative combination of materials.

LLOYD interprète l'espace avec essentialité et rigueur.

Les lignes expriment des formes précises et des symétries originales qui encadrent un design authentique, bâti sur une combinaison de matériaux recherchée et innovante.





La soluzione in Eucalipto  
ci regala un'identità visiva  
profonda e una precisa scelta  
di materiale.

The Eucalyptus option conveys  
a far-reaching visual identity  
and a specific choice of material.

La solution en Eucalyptus  
transmet une identité visuelle  
profonde et un choix pointu  
de matériau.



Con LLOYD la funzionalità è una promessa mantenuta senza scendere a compromessi con la bellezza, qui ancor più impreziosita dal sottomano a scorrimento in pelle.

LLOYD keeps the promise of functionality without compromising on aesthetics, and the slide-out leather desk pad makes it even more outstandingly fine.

Avec LLOYD, la fonctionnalité est une promesse tenue sans rien céder à la beauté, rendue ici encore plus précieuse par le sous-main coulissant en cuir.





La luce respira e gioca tra legno e metallo, tra vuoti e pieni. In questa configurazione, la cassetteria singola ridisegna il concetto di simmetria, diventando il punto fermo di un equilibrio rinnovato e totalmente personale.

Light breathes and plays between wood and metal, between voids and solids. In this configuration, the single drawer unit redesigns the concept of symmetry, and becomes the cornerstone for renewed, completely personal equilibrium.

La lumière respire et s'insinue entre le bois et le métal, entre volumes vides et pleins. Dans cette configuration, le caisson à tiroirs simple redéfinit le concept de symétrie et devient le point immuable d'un équilibre renouvelé et complètement personnel.









La soluzione in Noce ci racconta  
l'accurata lavorazione e l'arte  
sapiente del Made in Italy.

Un concetto di stile assoluto,  
in perfetta armonia tra note calde  
e fredde, dove ogni venatura è cifra  
autentica di una storia unica.



The Walnut option clearly narrates the careful workmanship and skilled Made in Italy craftsmanship.

An exceptionally stylish concept, with perfectly harmonious warm and cool notes, where each and every grain of the wood is the authentic mark of a unique story.

La solution en Noyer nous raconte le travail minutieux et l'art savant du Made in Italy.

Un concept de style absolu, en parfaite harmonie entre notes chaudes et froides, où chaque sinuosité est la marque authentique d'une histoire unique.









C'è un'ambizione precisa nelle Madie LLOYD: è espressione attuale di un design magico e senza tempo. Il rigore della maniglia a presa continua, esalta il segno distintivo di questo straordinario e funzionale elemento d'arredo.

The express goal of the LLOYD Credenzas is the contemporary expression of a magical, timeless design. The sleekness of the full-length handle highlights the distinctive mark of this extraordinary and functional piece of furniture.

Les crédences LLOYD ont une ambition bien précise: incarner l'expression actuelle d'un design magique et intemporel. La rigueur de la poignée sur toute la hauteur de la porte rehausse la marque distinctive de cet élément de mobilier extraordinaire et fonctionnel.



Le Madie





Le MADIE si propongono con struttura in impiallacciato noce ed eucalipto, oppure in laccato metallizzato peltro o bruno oliva.

La struttura in impiallacciato si abbina a frontali noce, eucalipto o laccato lucido (disponibile nelle tre varianti di colore ghiaccio, tortora, verde).

Con struttura in impiallacciato, disponibile anche la variante con top in ecopelle colore brown (solo per le madie h.86).

La struttura in laccato metallizzato si abbina a frontali in laccato lucido.



The CREDENZA frames come in walnut and eucalyptus veneer or pewter or olive brown metallic lacquer. The veneer frame matches walnut, eucalyptus or gloss lacquer fronts (available in three colours: ice white, tortora, green). The veneer frame can also be matched with the variant with brown faux leather top (only for credenzas h. 86). The metallic lacquer frame matches gloss lacquer fronts.

Les CRÉDENCES sont proposées avec une structure en plaqué noyer et eucalyptus ou laqué métallisé Étain ou Olive brun. La structure en plaqué est assortie aux façades en noyer, eucalyptus ou laqué brillant (disponible dans les trois coloris glacier, tortora et vert). La structure en plaqué prévoit également la version avec top en éco-cuir Brown (uniquement pour les crédences h.86). La structure en laqué métallisé est assortie aux façades en laqué brillant.





meeting

Ritrovarsi insieme è condivisione.  
Di idee, di contenuti, di sensazioni,  
ma anche di spazi.

L'idea di meeting che LLOYD  
esprime è chiara e decisa come  
il suo carattere.

Getting together is sharing.  
Sharing ideas, content, feelings  
and spaces.

LLOYD expresses a clear, decisive  
idea of meetings, just like its own  
personality.

Se retrouver, c'est partager...  
des idées, des contenus, des  
sensations, mais aussi des espaces.

L'idée de réunion exprimée  
par LLOYD est claire et décidée,  
comme son caractère.







La tecnologia è semplificazione, rapidità di risultato, efficienza.  
L'elemento centrale ad assetto variabile offre sistemi di connettività ed alimentazione che sono immediatamente a disposizione. Basta un tocco, anche dallo smartphone.

Simplified, rapid, efficient technology.  
The height-adjustable centre element provides connectivity and power supply systems, immediately available whenever required.  
It just takes a touch, even of a Smartphone.

La technologie est synonyme de simplification, rapidité de résultat, efficacité.  
L'élément central est un point de connexion escamotable équipé de prises réseau et de prises courant prêts à être utilisés à tout moment. Il suffit d'un effleurement, même depuis votre smartphone.



L'ottagono è l'iperbole dell'infinito.  
C'è molto più di una scelta di design in questo tavolo LLOYD, ci sono profondità ed elevazione, tecnologia ed essenza.

The octagon is the emblem of endlessness.  
This LLOYD table is much more than just a design option: it showcases depth, elevation, technology and substance.

L'octogone est l'hyperbole de l'infini.  
Il y a tellement plus qu'un choix de design dans cette table LLOYD, il y a la profondeur et l'élevation, la technologie et l'essence.



I tavoli meeting ottagonali sono previsti anche con basamento NAKED, sempre con inserto centrale rivestito in ecopelle color brown.

The octagonal meeting tables also come with NAKED base, again with the centre insert covered in brown Faux Leather.

Les tables de réunion octogonales sont prévues également avec le piètement NAKED, toujours avec l'élément central recouvert d'éco-cuir Brown.











Completano la proposta meeting della collezione LLOYD i tavoli ellittici. In questa particolare versione l'inserto centrale può essere in ecopelle color brown oppure in laccato metallizzato Peltro o Bruno Oliva, in abbinamento al colore della struttura.

The elliptical tables complete the LLOYD meeting proposal. In this specific version, the centre insert can come in brown Faux Leather or in Pewter or Olive Brown metallic lacquer to match the colour of the frame.

Les tables elliptiques viennent compléter les tables de réunion de la collection LLOYD. Dans cette version particulière, l'élément central peut être en éco-cuir Brown ou en laqué métallisé Étain ou Olive brun, assorti à la couleur de la structure.






Specifiche Tecniche  
*Technical Specifications*  
*Specifications Techniques*







Peltro - Pewter - Étain

Bruno Oliva - Olive Brown - Olive Brun

LLOYD si propone con piani scrivania e tavoli meeting in impiallacciato Noce, Eucalipto o in Laccato Lucido (disponibile nelle tre varianti di colore Ghiaccio, Tortora, Verde).

Le finiture per la struttura, Peltro o Bruno Oliva, sono indifferentemente abbinabili alle finiture dei piani.

Tutti i piani scrivania sono caratterizzati dall'inserito del sottomano scorrevole in Ecopelle colore Brown. Anche per i tavoli ottagonali, ellittici e tondi l'inserito centrale è in Ecopelle colore Brown.

Per i soli tavoli ellittici disponibile anche la versione con inserto centrale laccato metallizzato (nelle due varianti di collezione, peltro e bruno oliva).

LLOYD comes with Walnut, Eucalyptus or Gloss Lacquer veneer desktops and meeting tables (available in three colours: Ice White, Tortora, Green). The frame finishes - Pewter or Olive Brown - can be freely mixed and matched with the desktop finishes.

All the desktops feature the slide-out desk pad insert in Brown Faux Leather.

The centre insert for the octagonal, elliptical and round tables is also Brown Faux Leather. The elliptical tables also come with a metallic lacquer centre insert (in the two versions of the collection: pewter and olive brown).

LLOYD se décline avec des plateaux de bureau et des tables de réunion en plaqué Noyer, Eucalyptus ou en Laqué Brillant (disponible dans les trois coloris glacier, tortora et vert). Les finitions de la structure, Étain et Olive Brun, sont indifféremment assorties aux finitions des plateaux.

Tous les plateaux de bureaux sont caractérisés par le sous-main coulissant en Éco-cuir Brown. De même pour les tables octogonales, elliptiques et rondes qui sont équipées de l'élément central en Éco-cuir Brown.

Pour les tables elliptiques, la version avec élément central laqué métallisé (dans les deux coloris de la collection, étain et olive brun) est également disponible.

Per una corretta valutazione di tonalità e colore delle diverse finiture rappresentate a catalogo, è necessario fare riferimento ai campioni fisici.

Due to variances in printed colours, see the swatches for the actual colours and shades of the different finishes.

Pour une évaluation correcte de la tonalité et de la couleur des différentes finitions présentées dans le catalogue, il est nécessaire de se référer aux échantillons physiques.

Impiallacciato Veneer Plaqué



Noce  
Walnut - Noyer

Eucalipto  
Eucalyptus

EcoPelle - Faux Leather - Éco-Cuir



Brown

Laccato Lucido - Glossy - Laqué Brillant




Ghiaccio  
Ice White - Glacier

Tortora

Verde  
Green - Vert


Laccato Metallizzato - Metallic Lacquer Frame - Laqué Métallisé



Peltro  
Pewter - Étain

Bruno Oliva  
Olive Brown - Olive Brun





Sottomano centrale scorrevole rivestito in EcoPelle color Brown, che permette l'accesso ad un vano multifunzione per accumulo cavi, porta prese (optional) e porta oggetti.

Slide-out centre desk pad in Brown Faux Leather provides access to a multifunctional compartment for cable management, power plugs (optional) and an organiser tray.


Sous-main central coulissant recouvert en éco-cuir Brown qui permet d'accéder à un logement multifonction pour rangement de câbles, prise multiple (en option) et vide-poche.



Modesty Panel centrale\_ Finiture in abbinamento alle formelle del piano scrivania.

Modesty Panel in the centre\_ Finishes match the desktop work surface panel.

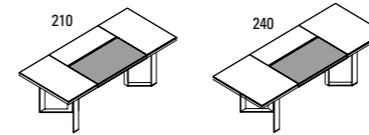
Voile de fond central\_ Finitions assorties aux panneaux du plateau de bureau.



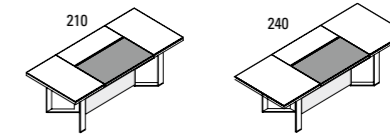
Vertebra per passaggio cavi  
Flexible spine  
Vertebre verticale de passage de cables

## LLOYD \_TIPOLOGIA DEGLI ELEMENTI \_RANGE OPTIONS / TYPOLOGIE DES ÉLÉMENTS

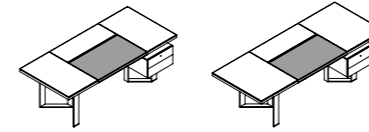
SCRIVANIA **NAKED** P100 H 75  
NAKED DESK  
BUREAU **NAKED**



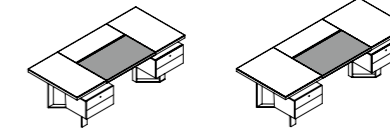
SCRIVANIA **CON MODESTY PANEL** P100 H 75  
DESK **WITH MODESTY PANEL**  
BUREAU **AVEC VOILE DE FOND CENTRAL**



SCRIVANIA **CON 1 CASSETTIERA PENSILE** P100 H 75  
DESK **WITH 1 SUSPENDED DRAWER UNIT**  
BUREAU **AVEC 1 CAISSON À TIROIRS SUSPENDU**



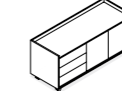
SCRIVANIA **CON 2 CASSETTIERE PENSILE** P100 H 75  
DESK **WITH 2 SUSPENDED DRAWER UNITS**  
BUREAU **AVEC 2 CAISSONS À TIROIRS SUSPENDU**



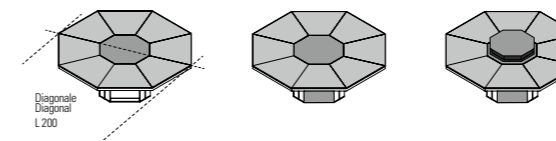
CASSETTIERA **SU RUOTE** L 63 P 61 H 65  
DRAWER UNIT **ON CASTORS**  
CAISSON À TIROIRS **SUR ROULETTES**



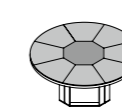
MOBILE APPENDICE **SU RUOTE** L 155 P 61 H 65  
RETURN **ON CASTORS**  
EXTENSION **SUR ROULETTES**



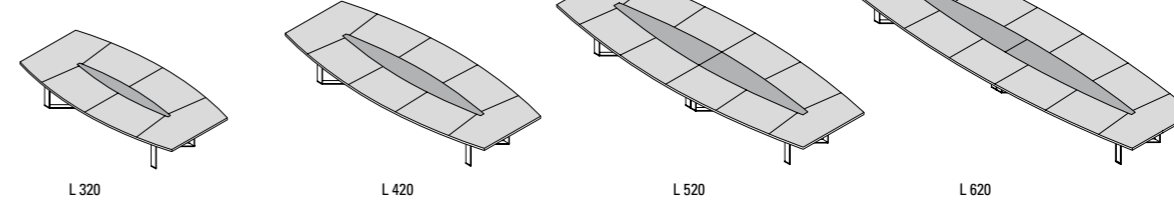
TAVOLO **OTTAGONALE** L 185 P 185 H 75  
OCTAGONAL TABLE  
TABLE **OCTOGONALE**



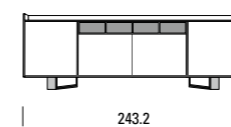
TAVOLO **TONDO** Ø 140 H 75  
ROUND TABLE  
TABLE **RONDE**



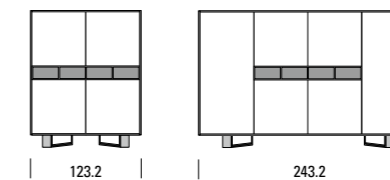
TAVOLO **ELLITTICO** H 75  
ELLIPTICAL TABLE  
TABLE **ELLIPTIQUES**



MADIA **CREDENZA** L 243.2 P 48.8 H 86  
CRÉDENCE



MADIA **CREDENZA** L 123.2-L 243.2 P 48.8 H 153  
CRÉDENCE





## SCRIVANIE

### PIANI SCRIVANIA

I piani sono composti da:

- Piano superiore a formelle spessore 15 mm, disponibile nelle finiture Impiallacciato Noce Canaletto o Eucalipto o Laccato Lucido Diretto (nelle tre varianti di colore Ghiaccio, Verde o Tortora).
- Sottopiano spessore 40 mm, Laccato in finitura metallizzata nei colori Peltro o Bruno Oliva
- Sottomano centrale scorrevole rivestito in EcoPelle color Brown, che permette l'accesso ad un vano multifunzione per accumulo cavi, porta prese e porta oggetti.

### STRUTTURA PORTANTE SCRIVANIA

La struttura portante dei piani è disponibile nelle seguenti varianti:

- **n°4 GAMBE ad ANELLO** in Alluminio\_ Sezione verticale 105x13 mm Sezione orizzontale 80x13 mm\_ in finitura Peltro o Bruno Oliva (versione denominata NAKED)
  - **n°4 GAMBE ad ANELLO con Modesty Panel** centrale (finiture in abbinamento alle formelle del Piano Scrivania).
  - **n°4 GAMBE ad ANELLO**, di cui **UNA con integrata CASSETTIERA PENSILE\_2** cassetti avente le seguenti caratteristiche:
    - Cassetto interno in Legno con rivestimento in simil-tessuto, montato su guide quadro a scomparsa con apertura Push-Pull. Completo di serratura, dotata di cilindro estraibile che permette la chiusura simultanea di tutti i cassetti.
  - La Cassetiera è disponibile nelle seguenti finiture:
    - Struttura e Frontali spessore 19 mm in Impiallacciato Noce Canaletto o Eucalipto.
- Oppure
- Struttura spessore 19 mm in Laccato Metallizzato Peltro o Bruno Oliva con Frontali spessore 19 mm in Impiallacciato Noce Canaletto o Eucalipto oppure in Laccato Lucido Diretto (nelle tre varianti di colore Ghiaccio, Verde o Tortora)
  - **n°4 GAMBE ad ANELLO**, di cui **DUE con integrata CASSETTIERE PENSILI**.

### CASSETTIERE SU RUOTE

Cassettiere con vano portante realizzato in spessore 18 mm.

- Cassetti interni in Legno con rivestimento in simil-tessuto montati su guide quadro a scomparsa con apertura Push-Pull.
- Serratura, dotata di cilindro estraibile che permette la chiusura simultanea di tutti i cassetti. Ruote Piroettanti Integrate.
- La Struttura è completamente rivestita con pannelli spessore 15 mm, mentre i Frontali hanno spessore 19 mm.
- Disponibili i seguenti abbinamenti:
  - Struttura e Frontali impiallacciato Noce Canaletto o Eucalipto con Top impiallacciato Noce Canaletto, Eucalipto o Rivestito in Ecopelle Color Brown.
  - Struttura Laccato Metallizzato Peltro o Bruno Oliva con Frontali e Top impiallacciato Noce Canaletto o Eucalipto
  - Struttura e Top Laccato Metallizzato Peltro o Bruno Oliva con Frontali Laccato Lucido Diretto (nelle tre varianti di colore Ghiaccio, Verde o Tortora).

### MOBILE APPENDICE SU RUOTE

Mobile Appendice con vani portanti realizzati in spessore 18 mm.

- Cassetti interni in Legno con rivestimento in simil-tessuto montati su guide quadro a scomparsa con apertura Push-Pull. Serratura dotata di cilindro estraibile che permette la chiusura simultanea di tutti i cassetti.
- Ante con apertura Push-Pull. Ruote Piroettanti Integrate.
- La Struttura è completamente rivestita con pannelli spessore 15 mm, mentre i Frontali hanno spessore 19 mm.
- Disponibili i seguenti abbinamenti:
  - Struttura e Frontali impiallacciato Noce Canaletto o Eucalipto con Top impiallacciato Noce Canaletto, Eucalipto o Rivestito in Ecopelle Color Brown.
  - Struttura Laccato Metallizzato Peltro o Bruno Oliva con Frontali e Top impiallacciato Noce Canaletto o Eucalipto
  - Struttura e Top Laccato Metallizzato Peltro o Bruno Oliva con Frontali Laccato Lucido Diretto (nelle tre varianti di colore Ghiaccio, Verde o Tortora).

### TAVOLO OTTAGONALE

Il PIANO OTTAGONALE è composto da:

- Piano superiore a formelle spessore 15 mm disponibile nelle finiture Impiallacciato Noce Canaletto o Eucalipto o nelle varianti Laccato Lucido diretto (nelle tre varianti di colore Ghiaccio, Verde o Tortora)
  - Sottopiano spessore 40 mm, Laccato in metallizzata nei colori Peltro o Bruno Oliva
  - Piano Centrale Fisso o Elevabile Elettricamente rivestito in EcoPelle color Brown.
- La versione Elevabile Elettricamente può essere comandata mediante pulsante posizionato nella parte inferiore del piano; permette l'accesso ad un vano dotato di otto unità elettriche composte ognuna da una presa UNEL, una Presa USB con funzioni di ricarica o trasmissione dati (a scelta del cliente) e una presa RJ45.

La STRUTTURA PORTANTE del tavolo ottagonale è disponibile nelle seguenti varianti:

- **n°4 GAMBE ad ANELLO**, in Alluminio\_ sezione verticale 105x13 mm Sezione orizzontale 80x13 mm\_ in finitura Peltro o Bruno Oliva.
- **n°4 GAMBE ad ANELLO con BASAMENTO PANNELLATO** (Finiture in abbinamento alle Formelle del Piano)
- **n°4 GAMBE ad ANELLO con BASAMENTO PANNELLATO** (Finiture in abbinamento alle Formelle del Piano) composto da una parte fissa in Folding ed un pannello amovibile per consentire l'accesso al vano interno dove è posizionato il **SISTEMA DI SOLLEVAMENTO ELETTRICO**.

### TAVOLI ELLITTICI

I PIANI ELLITTICI sono composti da:

- Piano superiore a formelle spessore 15 mm disponibile nelle finiture Impiallacciato Noce Canaletto o Eucalipto o nelle varianti Laccato Lucido diretto (nelle tre varianti di colore Ghiaccio, Verde o Tortora)
- Un Sottopiano spessore 40 mm, Laccato in finitura metallizzata nei colori Peltro o Bruno Oliva
- Piano Centrale Fisso rivestito in EcoPelle color Brown o in Laccato Metallizzato Peltro o Bruno Oliva. I piani Centrali, in entrambe le finiture possono essere dotati di Top Access (completi di vassoio accumulo cavi sottopiano).

La STRUTTURA PORTANTE dei tavoli ellittici è disponibile nelle seguenti varianti:

- Per Tavolo Lunghezza **3200 mm**: n°4 GAMBE ad ANELLO\_ in Alluminio sezione verticale 105x13 mm - Sezione orizzontale 80x13 mm\_ in finitura Peltro o Bruno Oliva.
- Per Tavolo Lunghezza **4200 mm e 5200 mm**: n°8 GAMBE ad ANELLO\_ in Alluminio sezione verticale 105x13 mm - Sezione orizzontale 80x13 mm\_ in finitura Peltro o Bruno Oliva.
- Per Tavolo Lunghezza **6200 mm**: n°10 GAMBE ad ANELLO\_ in Alluminio sezione verticale 105x13 mm - Sezione orizzontale 80x13 mm\_ in finitura Peltro o Bruno Oliva.

### TAVOLO TONDO

Il PIANO TONDO è composto da:

- Piano superiore a formelle spessore 15 mm disponibile nelle finiture Impiallacciato Noce Canaletto o Eucalipto o nelle varianti Laccato Lucido diretto (nelle tre varianti di colore Ghiaccio, Verde o Tortora)
- Sottopiano spessore 40 mm, Laccato in finitura metallizzata nei colori Peltro o Bruno Oliva
- Piano Centrale Fisso rivestito in EcoPelle color Brown.

La STRUTTURA PORTANTE dei piani tondi è disponibile nelle seguenti varianti:

- **n°4 GAMBE ad ANELLO** in Alluminio\_ Sezione verticale 105x13 mm Sezione orizzontale 80x13 mm\_ in finitura Peltro o Bruno Oliva.

### MADIE

Madie con Vani portanti realizzati in spessore 18 mm.

- Elemento Centrale a 4 Vani spessore 10 mm in Laccato Metallizzato Peltro o Bruno Oliva.
- La Struttura è completamente rivestita con pannelli spessore 15 mm. Disponibili nei seguenti abbinamenti:
  - Struttura e Ante impiallacciato Noce Canaletto o Eucalipto con Top in impiallacciato Noce Canaletto, Eucalipto o Rivestito in Ecopelle Color Brown.
  - Struttura Laccato Metallizzato Peltro o Bruno Oliva con Ante e Top in impiallacciato Noce Canaletto o Eucalipto
  - Struttura e Top Laccato Metallizzato Peltro o Bruno Oliva con Ante Laccate Lucido Diretto (nelle tre varianti di colore Ghiaccio, Verde o Tortora)

Le ANTE Laterali spessore 19 mm sono sempre dotate di maniglia Verticale Integrata e montano cerniere in metallo con chiusura Soft.

Le ANTE Centrali spessore 19 mm sono sempre ad Apertura Push-Pull e montano cerniere in metallo con Chiusura Soft.

La configurazione del Top Madie è disponibile nelle seguenti soluzioni.

- Madia Bassa: il Top è dotato di alzatina di 80 mm
- Madia Alta: il Top è a filo delle spalle di finitura.

La STRUTTURA PORTANTE delle Madie è disponibile nelle seguenti varianti:

- Per Madie Lunghezza **1232 mm**: n°2 GAMBE ad ANELLO in Alluminio Sezione verticale 105x13 mm Sezione orizzontale 80x13 mm\_ finitura Peltro o Bruno Oliva.
- Per Madie Lunghezza **2432 mm**: n°2 GAMBE laterali ad ANELLO in Alluminio Sezione verticale 105x13 mm Sezione orizzontale 80x13 mm\_ e Gamba Centrale (sempre in Alluminio); tutte in finitura Peltro o Bruno Oliva.

**Tutti i materiali utilizzati sono conformi alle norme UNI EN e sono certificati per il 90% CARB 2 (relativamente all'emissione di formaldeide).**

## DESKS

### DESKTOPS

The tops are formed of:

- Work surface panel (15 mm) available in the following finishes: Black Walnut or Eucalyptus Veneer, or Direct Gloss Lacquer (in three colours variations: Ice White, Green or Tortora).
- Core (40 mm), with Pewter or Olive Brown metallic lacquer finish
- Slide-out centre desk pad in Brown Faux Leather provides access to a multifunctional compartment for cable management, power plugs and an organiser tray.

### DESK FRAMEWORKS

The desktop framework is available in the following versions:

- **4 LOOP FRAMES** in Aluminium: vertical section (105x13 mm); horizontal section (80x13 mm) in Pewter or Olive Brown finish. (version called NAKED)
- **4 LOOP FRAMES with Modesty Panel** in the centre (finishes match the Desktop work surface panel).
- **4 LOOP FRAMES, ONE** of which comes **with an integrated SUSPENDED DRAWER UNIT\_2** drawers with the following features:
  - Inner drawer in wood with non-woven fabric covering, mounted on concealed runners with Push-Pull mechanism. Complete with lock that has a removable barrel and allows for simultaneous locking of all drawers.
  - The Drawer unit comes with the following finishes:
    - Black Walnut or Eucalyptus Veneer for frame and fronts (19 mm thick).

or

- Pewter or Olive Brown metallic lacquer finish for frame (19 mm thick) and Black Walnut or Eucalyptus Veneer or Direct Gloss Lacquer (in three colours variations: Ice White, Green or Tortora) for fronts (19 mm thick)
- **4 LOOP FRAMES, TWO** of which come **with an integrated SUSPENDED DRAWER UNIT**

### DRAWER UNITS ON CASTORS

Drawer unit with 18 mm thick compartment.

Drawer inner made from wood with non-woven fabric covering mounted on concealed runners with Push-Pull mechanism. Complete with lock that has a removable barrel and allows for simultaneous locking of all drawers. Integrated swivel castors.

The framework is completely covered in 15-mm thick panels, and the fronts are 19 mm thick. Available in the following combinations:

- Frame and fronts with Black Walnut or Eucalyptus Veneer finish and Tops with Black Walnut or Eucalyptus Veneer or Brown Faux Leather finish.
- Frame with Pewter or Olive Brown metallic lacquer finish and fronts and top with Black Walnut or Eucalyptus Veneer finish
- Frame and Top with Pewter or Olive Brown metallic lacquer finish and fronts with Direct Gloss Lacquer finish (in three colours variations: Ice White, Green or Tortora)

### RETURN ON CASTORS

Return with 18 mm thick compartments.

- Drawer inner in wood with non-woven fabric covering mounted on concealed runners with Push-Pull mechanism. Complete with lock that has a removable barrel and allows for simultaneous locking of all drawers. Door with Push-Pull mechanism. Integrated swivel castors.
- The framework is completely covered in 15-mm thick panels, and the fronts are 19 mm thick. Available in the following combinations:
  - Frame and fronts with Black Walnut or Eucalyptus Veneer finish and Tops with Black Walnut or Eucalyptus Veneer or Brown Faux Leather finish.
  - Frame with Pewter or Olive Brown metallic lacquer finish and fronts and top with Black Walnut or Eucalyptus Veneer finish
  - Frame and Top with Pewter or Olive Brown metallic lacquer finish and fronts with Direct Gloss Lacquer finish (in three colours variations: Ice White, Green or Tortora)

### OCTAGONAL TABLE

The OCTAGONAL TABLE is formed of:

- Work surface panel (15 mm) available in the following finishes: Black Walnut or Eucalyptus Veneer finish or Direct Gloss Lacquer finish (in three colours variations: Ice White, Green or Tortora)
- Core (40 mm), with Pewter or Olive Brown metallic lacquer finish
- Centre insert (fixed or motorised height-adjustable) in Brown Faux Leather. The version with motorised height adjustment can be controlled by a button on the lower part of the insert. It exposes a compartment containing eight power stations; each of these has a UNEL-standard socket, a USB port with a choice of charging or data transmission function and a RJ45 socket.

The FRAMEWORK of the octagonal tables is available in the following versions:

- **4 LOOP FRAMES** in Aluminium: vertical section (105x13 mm); horizontal section (80x13 mm) with Pewter or Olive Brown finish.
- **4 LOOP FRAMES with PANELLED BASE** (finishes match the top panels).
- **4 LOOP FRAMES with PANELLED BASE** (finishes match the top panels), formed of a fixed part using the folding technique, and a removable panel for access to the inner compartment, where the **MOTORISED HEIGHT ADJUSTMENT SYSTEM** is positioned.

### ELLIPTICAL TABLES

The ELLIPTICAL TABLES are formed of:

- Work surface panel (15 mm) available in the following finishes: Black Walnut or Eucalyptus Veneer finish or Direct Gloss Lacquer finish (in three colours variations: Ice White, Green or Tortora)
  - Core (40 mm), with Pewter or Olive Brown metallic lacquer finish
  - Fixed centre insert in Brown Faux Leather or with Pewter or Olive Brown metallic lacquer finish.
- The Centre inserts in both finishes can be fitted with Top Access (complete with undermount cable management tray).

The FRAMEWORK of the elliptical tables is available in the following versions:

- For table length of **3200 mm**: 4 LOOP FRAMES in Aluminium: vertical section (105x13 mm); horizontal section (80x13 mm) with Pewter or Olive Brown finish.
- For table length of **4200 mm** or **5200 mm**: 8 LOOP FRAMES in Aluminium: vertical section (105x13 mm); horizontal section (80x13 mm) with Pewter or Olive Brown finish.
- For table length of **6200 mm**: 10 LOOP FRAMES in Aluminium: vertical section (105x13 mm); horizontal section (80x13 mm) with Pewter or Olive Brown finish.

### ROUND TABLE

The ROUND TABLE is formed of:

- Work surface panel (15 mm) available in the following finishes: Black Walnut or Eucalyptus Veneer finish or Direct Gloss Lacquer finish (in three colours variations: Ice White, Green or Tortora)
- Core (40 mm), with Pewter or Olive Brown metallic lacquer finish
- Fixed centre insert in Brown Faux Leather.

The FRAMEWORK of the round tables is available in the following versions:

- **4 LOOP FRAMES** in Aluminium: vertical section (105x13 mm); horizontal section (80x13 mm) with Pewter or Olive Brown finish.

### CREDENZAS

Credenzas with 18-mm thick compartments.

- Four-compartment centre element (10 mm thick) with Pewter or Olive Brown metallic lacquer finish. The frame is completely covered in 15-mm thick panels. Available in the following combinations:
  - Black Walnut or Eucalyptus Veneer finish for frame and door and Black Walnut or Eucalyptus Veneer or Brown Faux Leather for top.
  - Pewter or Olive Brown metallic lacquer finish for frame and Black Walnut or Eucalyptus Veneer for door and top
  - Pewter or Olive Brown metallic lacquer finish for frame and top and Direct Gloss Lacquer finish (in three colours variations: Ice White, Green or Tortora) for doors

The side DOORS (19 mm thick) always come with an integrated, full-length handle and metal hinges with soft-closing mechanism.

The centre DOORS (19 mm thick) always come with Push-Pull opening and metal hinges with soft-closing mechanism.

The configuration of the Credenza tops is available as follows:

- Low Credenza: the back and sides of the top are raised by 80 mm
- Tall Credenza: the top is flush with the finish sides

The Credenza FRAMEWORK is available in the following versions:

- For Credenza length of **1232 mm**: 2 LOOP FRAMES in Aluminium: vertical section (105x13 mm); horizontal section (80x13 mm) with Pewter or Olive Brown finish.
- For Credenza length of **2432 mm**: 2 LOOP FRAMES in Aluminium: vertical section (105x13 mm); horizontal section (80x13 mm) and central column (also Aluminium), all with Pewter or Olive Brown finish.

**All materials used comply with UNI EN standards, and 90% of its production is certified to CARB 2 (formaldehyde emissions).**



## BUREAUX

### PLATEAUX DE BUREAU

Les plateaux sont composés des éléments suivants :

- plateau supérieur à panneaux de 15 mm d'épaisseur ; finitions disponibles : en plaqué Noyer Noir, Eucalyptus, ou en laqué brillant (trois variantes de coloris : Glacier, Vert ou Tortora) ;
- corniche sous le plateau de 40 mm d'épaisseur, laqué finition métallisé dans les coloris Étain ou Olive brun ;
- sous-main central coulissant recouvert en éco-cuir Brown qui permet d'accéder à un logement multifonction pour rangement de câbles, prise multiple et vide-poche.

### STRUCTURE PORTANTE DU BUREAU

La structure portante des plateaux est disponible dans les variantes suivantes :

- **PIÈTEMENT ANNEAU 4 PIEDS** en aluminium (section verticale 105x13 mm - section horizontale 80x13 mm), finition Étain ou Olive brun (version appelée NAKED) ;
- **PIÈTEMENT ANNEAU 4 PIEDS avec voile de fond central** (finitions assorties aux panneaux du plateau de bureau) ;
- **PIÈTEMENT ANNEAU 4 PIEDS dont UN avec CAISSON À TIROIRS SUSPENDU intégré** 2 tiroirs dotés des caractéristiques suivantes :
  - tiroir interne en bois avec revêtement en imitation tissu, monté sur coulisses Quadro invisible avec système d'ouverture Push to Open. Verrouillage centralisé avec serrure à cylindre amovible ;
  - Le caisson à tiroir est disponible dans les finitions suivantes :
  - structure et façades de 19 mm d'épaisseur en plaqué Noyer noir ou Eucalyptus

Ou

- structure de 19 mm d'épaisseur en laqué métallisé Étain ou Olive brun avec façades de 19 mm d'épaisseur en plaqué Noyer Noir ou Eucalyptus ou en laqué Brillant (dans les trois variantes de coloris Glacier, Vert ou Tortora)
- **PIÈTEMENT ANNEAU 4 PIEDS, dont DEUX avec CAISSON À TIROIRS SUSPENDU intégré.**

### CAISSONS À TIROIRS SUR ROULETTES

Caisson à tiroirs avec logement portant de 18 mm d'épaisseur. Tiroirs internes en bois avec revêtement en imitation tissu montés sur coulisses Quadro invisible avec système d'ouverture Push to Open. Verrouillage centralisé avec serrure à cylindre amovible. Roulettes pivotantes intégrées.

La structure est entièrement revêtue de panneaux de 15 mm d'épaisseur, tandis que les façades mesurent 19 mm d'épaisseur.

Les assortiments suivants sont disponibles :

- structure et façades plaqué Noyer Noir ou Eucalyptus avec top plaqué Noyer Noir, Eucalyptus ou recouvert en éco-cuir Brown ;
- structure laqué métallisé Étain ou Olive brun avec façades et top plaqué Noyer Noir ou Eucalyptus ;
- structure et top laqué métallisé Étain ou Olive brun avec façades laqué brillant (dans les trois variantes de coloris Glacier, Vert ou Tortora)

### EXTENSION SUR ROULETTES

Extension sur roulettes avec logements portants de 18 mm d'épaisseur. Tiroirs internes en bois avec revêtement en imitation tissu montés sur coulisses Quadro invisible avec système d'ouverture Push to Open. Verrouillage centralisé avec serrure à cylindre amovible. Système d'ouverture de porte Push-to-open. Roulettes pivotantes intégrées.

La structure est entièrement revêtue de panneaux de 15 mm d'épaisseur, tandis que les façades mesurent 19 mm d'épaisseur.

Les assortiments suivants sont disponibles :

- structure et façades plaqué Noyer Noir ou Eucalyptus avec top plaqué Noyer Noir, Eucalyptus ou recouvert en Éco-cuir Brown ;
- structure laqué métallisé Étain ou Olive brun avec façades et top plaqué Noyer Noir ou Eucalyptus ;
- structure et top laqué métallisé Étain ou Olive brun avec façades laqué brillant (dans les trois variantes de coloris Glacier, Vert ou Tortora).

### TABLE OCTOGONALE

Le PLATEAU OCTOGONAL est composé des éléments suivants :

- plateau supérieur à panneaux de 15 mm d'épaisseur ; finitions disponibles : en plaqué Noyer Noir ou Eucalyptus ou en laqué brillant (dans les trois variantes de coloris Glacier, Vert ou Tortora) ;
- corniche sous le plateau de 40 mm d'épaisseur, laqué métallisé dans les coloris Étain ou Olive brun ;
- plateau central fixe ou relevable électriquement recouvert en éco-cuir Brown.

La version relevable électriquement peut être commandée par un bouton situé sur la partie inférieure du plateau ; permet d'accéder à un logement équipé de huit unités électriques composées chacune d'une prise UNEL, d'un port USB avec fonctions de recharge ou de transmission de données (au choix du client) et d'une prise RJ45.

La STRUCTURE PORTANTE de la table octogonale est disponible dans les variantes suivantes :

- **PIÈTEMENT ANNEAU 4 PIEDS** en aluminium (section verticale 105x13 mm - section horizontale 80x13 mm), finition Étain ou Olive brun.
- **PIÈTEMENT ANNEAU 4 PIEDS avec PIÈTEMENT PANNEAUTÉ** (finitions assorties aux panneaux du plateau)
- **PIÈTEMENT ANNEAU 4 PIEDS avec PIÈTEMENT PANNEAUTÉ** (finitions assorties aux panneaux du plateau) composé d'une partie fixe (assemblée selon la technique du folding) et d'un panneau amovible pour permettre l'accès au logement interne où se trouve le **SYSTÈME DE SOULÈVEMENT ÉLECTRIQUE**.

### TABLES ELLIPTIQUES

Les PLATEAUX ELLIPTIQUES sont composés des éléments suivants :

- plateau supérieur à panneaux de 15 mm d'épaisseur ; finitions disponibles : en plaqué Noyer Noir ou Eucalyptus ou en laqué brillant (dans les trois variantes de coloris Glacier, Vert ou Tortora) ;
- une corniche sous le plateau de 40 mm d'épaisseur, laqué finition métallisé dans les coloris Étain ou Olive brun ;
- plateau central fixe recouvert en éco-cuir Brown ou en laqué métallisé Étain ou Olive brun.

Les plans centraux, sur les deux finitions, peuvent être équipés d'un Top Access (avec conduit de rangement des câbles sous la corniche)

La STRUCTURE PORTANTE des tables elliptiques est disponible dans les variantes suivantes :

- pour table de **3200 mm** de longueur : PIÈTEMENT ANNEAU 4 PIEDS en aluminium (section verticale 105x13 mm - section horizontale 80x13 mm), finition Étain ou Olive brun ;
- pour table de **4200 mm** et **5200 mm** de longueur : 8 MONTANTS à ANNEAU en aluminium (section verticale 105x13 mm - section horizontale 80x13 mm), finition Étain ou Olive brun ;
- pour table de **6200 mm** de longueur : 10 MONTANTS à ANNEAU en aluminium (section verticale 105x13 mm - section horizontale 80x13 mm) finition Étain ou Olive brun.

### TABLE RONDE

Le PLATEAU ROND est composé des éléments suivants :

- plateau supérieur à panneaux de 15 mm d'épaisseur ; finitions disponibles : en plaqué Noyer noir ou Eucalyptus ou en laqué brillant (dans les trois variantes de coloris Glacier, Vert ou Tortora) ;
- corniche sous le plateau de 40 mm d'épaisseur, laqué finition métallisé dans les coloris Étain ou Olive brun ;
- plateau central fixe recouvert en éco-cuir Brown

La STRUCTURE PORTANTE des plateaux ronds est disponible dans les variantes suivantes :

- PIÈTEMENT ANNEAU 4 PIEDS en aluminium (section verticale 105x13 mm - section horizontale 80x13 mm), finition Étain ou Olive brun.

### CRÉDENCES

Crédences avec logements portants de 18 mm d'épaisseur.

Élément central à 4 niches de 10 mm d'épaisseur en laqué métallisé Étain ou Olive brun. La structure est entièrement revêtue de panneaux de 15 mm d'épaisseur. Les assortiments suivants sont disponibles :

- structure et portes plaqué Noyer Noir ou Eucalyptus avec top en plaqué Noyer noir, Eucalyptus ou recouvert en éco-cuir Brown ;
- structure laqué métallisé Étain ou Olive brun avec portes et top en plaqué Noyer noir ou Eucalyptus ;
- structure et top laqué métallisé Étain ou Olive brun avec portes en laqué brillant (dans les trois variantes de coloris Glacier, Vert ou Tortora)

Les PORTES latérales de 19 mm d'épaisseur sont toujours équipées d'une poignée intégrée sur toute la hauteur de la porte et de charnières en métal avec amortisseurs de fermeture Soft close.

Les PORTES centrales de 19 mm d'épaisseur ont toujours un système d'ouverture Push to Open et équipées de charnières en métal avec amortisseurs de fermeture Soft close.

La configuration du top des crédences est disponible dans les versions suivantes.

- Crédence basse : top rehaussé de 80 mm
- Crédence haute : plateau au ras des côtes

La STRUCTURE PORTANTE des crédences est disponible dans les variantes suivantes :

- pour crédences de **1232 mm** de longueur : PIÈTEMENT ANNEAU 2 PIEDS en aluminium (section verticale 105x13 mm - section horizontale 80x13 mm), finition Étain ou Olive brun ;
- pour crédences de **2432 mm** de longueur : PIÈTEMENT ANNEAU latéral 2 PIEDS en aluminium (section verticale 105x13 mm - section horizontale 80x13 mm) et pied central (toujours en aluminium) ; tous en finition Étain ou Olive brun.