

**SCRIVANIE
PIANI SCRIVANIA**

I piani sono realizzati in Tamburato spessore 60 mm, disponibili nelle finiture: Impiallacciato Noce, Laccato Lucido diretto Bianco, Nobilitato Olmo Testa di Moro.

STRUTTURA PORTANTE SCRIVANIA

La struttura portante dei piani è costituita da:

- GAMBA ad ANELLO, in Alluminio sezione 140x13 mm, verniciata con polveri epossidiche nelle finiture Nero Opaco (abbinabile alle tre finiture previste per i piani) o in Bronzo Opaco (abbinabile alle finiture impiallacciato Noce o Nobilitato Olmo Testa di Moro)
- ELEMENTI STRUTTURALI:
 - a) ELEMENTO STRUTTURALE - Struttura realizzata in MDF spessore 18 mm laccata, disponibile nelle finiture laccato Nero Opaco oppure laccato Bronzo Opaco. Accessoriabile di top access_portamatite;
 - b) ELEMENTO APPENDICE STRUTTURALE - La struttura, realizzata in spessore 30mm per top basamento e spalle finali, è assemblata a 45° mediante tiranti angolari. Lo schienale ha spessore 18mm. Frontali cassetti e ante sono disponibili nelle finiture impiallacciato NOCE (struttura Noce), LACCATO LUCIDO DIRETTO BIANCO (struttura laccato Opaco Bianco), NOBILITATO OLMO TESTA DI MORO (struttura nobilitato OLMO Testa di Moro). I cassetti interni sono in legno finitura trama Tessuto colore Grigio Fumo, con guide quadro a scomparsa dotate di Espulsione Tip-On. Le ante sono dotate di apertura a pressione e cerniere in metallo con molla negativa. Il collegamento tra mobile e piano è disponibile in due varianti:
 - Supporto in alluminio sezione 140x13 verniciato con polveri epossidiche nelle finiture laccato Nero Opaco oppure laccato Bronzo Opaco.
 - Trave in MDF spessore 18 mm, accessoriabile di top access_portamatite, laccata nelle finiture laccato Nero Opaco oppure laccato Bronzo Opaco.

CASSETTIERE SU RUOTE

La struttura, realizzata in spessore 30mm per top basamento e spalle finali, è assemblata a 45° mediante tiranti angolari. Lo schienale ha spessore 18mm. Frontali cassetti disponibili nelle finiture impiallacciato NOCE (struttura Noce), LACCATO LUCIDO DIRETTO BIANCO (struttura laccato Opaco Bianco), NOBILITATO OLMO TESTA DI MORO (struttura nobilitato OLMO Testa di Moro). Il Pianetto Cancelleria è in MDF Laccato Moka montato su guide in metallo ed apertura a pressione. La serratura, dotata di cilindro estraibile permette la chiusura simultanea di tutti i cassetti. Ruote piroettanti a scomparsa.

MOBILE RETROSCRIVANIA

La struttura, realizzata in spessore 30mm per top basamento e spalle finali, è assemblata a 45° mediante tiranti angolari. Lo schienale ha spessore 18mm. Frontali cassetti e ante sono disponibili nelle finiture impiallacciato NOCE (struttura Noce), LACCATO LUCIDO DIRETTO BIANCO (struttura laccato Opaco Bianco), NOBILITATO OLMO TESTA DI MORO (struttura nobilitato OLMO Testa di Moro). I cassetti interni sono in legno finitura trama Tessuto colore Grigio Fumo, con guide quadro a scomparsa dotate di Espulsione Tip-On. Le ante sono dotate di apertura a pressione e cerniere in metallo con molla negativa.

**TAVOLI RIUNIONE
PIANI TAVOLI RIUNIONE**

I piani sono realizzati in Tamburato spessore 60 mm, disponibili nelle finiture: Impiallacciato NOCE, LACCATO LUCIDO DIRETTO BIANCO, NOBILITATO OLMO TESTA DI MORO.

STRUTTURA PORTANTE TAVOLI RIUNIONE

La struttura portante dei Tavoli Riunione è costituita da Gambe ad "U" rovesciata in Alluminio sezione 140x13 mm con rinforzi verticali sezione 100x12, verniciata con polveri epossidiche nelle finiture Nero Opaco (abbinabili alle tre finiture previste per i piani) o in Bronzo Opaco (abbinabili alle finiture impiallacciato Noce o Nobilitato Olmo Testa di Moro):

MADIE SU GAMBE*/MODULI PER PIATTAFORME**

Disponibili in due misure L.876 (2 Ante) e L.2190 (5 Ante) in versione "su gamba" (*). Per la versione "su piattaforma" (**) il modulo base e il modulo per sovrapposizione sono disponibili solo nella misura L.876 (2 Ante).

***MADIE SU GAMBE**

Le ANTE_ spessore 19 mm sono disponibili nelle finiture:
 - IMPIALLACCIATO NOCE (con struttura in impiallacciato NOCE)
 - LACCATO LUCIDO DIRETTO BIANCO (con struttura laccato opaco bianco)
 Le Gambe sono realizzate in acciaio sezione 60x15 verniciate con polveri epossidiche nelle finiture:
 - Nero Opaco (abbinabile alla finitura impiallacciato NOCE o laccato BIANCO)
 - Bronzo Opaco (abbinabile alla finitura impiallacciato Noce).
 Nella versione a due e tre moduli verticali tra le madie è inserito un pannello distanziale spessore 30mm (nella finitura scelta per le gambe).

PIATTAFORME

Le piattaforme sono realizzate in spessore 40 mm, disponibili nelle finiture impiallacciato NOCE e LACCATO OPACO BIANCO. Le Gambe sono realizzate in acciaio sezione 60x15 verniciate con polveri epossidiche nelle finiture Nero Opaco (abbinabile alla finitura impiallacciato NOCE o laccato BIANCO) o in Bronzo Opaco (abbinabile alla finitura impiallacciato NOCE).

****MODULI PER PIATTAFORMA**

I moduli base e per sovrapposizione, liberamente abbinabili alle piattaforme, sono dotati di pannello distanziale spessore 30 mm. Base, Schienale e Divisorio interno, spessore 18 mm, sono in nobilitato da entrambi i lati, in finitura Trama Tessuto color Grigio Fumo (resistente all'abrasione).

Le ANTE_ spessore 19 mm sono disponibili nelle finiture: impiallacciato NOCE, (con struttura in impiallacciato NOCE); LACCATO LUCIDO DIRETTO BIANCO, (con struttura laccato opaco bianco).

Sulle ante sono montate cerniere in metallo a montaggio rapido e con meccanismo di chiusura ammortizzato.

Le maniglie già montate ad incasso sono in zama finitura Nero Opaco.

Tutti i materiali utilizzati sono conformi alle norme UNI EN e sono certificati per il 90% CARB 2 (relativamente all'emissione di formaldeide).

Per una corretta valutazione di tonalità e colore delle diverse finiture rappresentate a catalogo, è necessario fare riferimento ai campioni fisici.

Due to variances in printed colours, see the swatches for the actual colours and shades of the different finishes.


Pour une évaluation correcte de la tonalité et de la couleur des différentes finitions présentées dans le catalogue, il est nécessaire de se référer aux échantillons physiques.



NOBILITATO OLMO
MELAMINE ELM
MÉLAMINÉ ORME FONCÉ

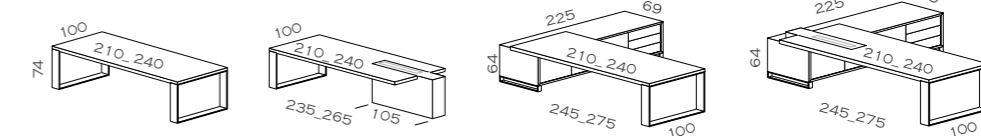


LACCATO LUCIDO BIANCO
GLOSSY LACQUERED WHITE
LAQUE BLANC BRILLANT

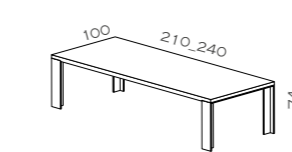


IMPIALLACCIATO NOCE
WALNUT WOOD
PLAQUÉ NOYER

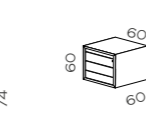
SCRIVANIE
DESKS / BUREAUX



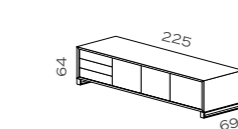
TAVOLI RIUNIONE
MEETING TABLES
TABLES DE RÉUNION



CASSETTIERA
DRAWER UNITS
CAISSON A TIROIRS



MOBILE RETROSCRIVANIA
REAR DESK UNITS
RETOUR INDÉPENDANT

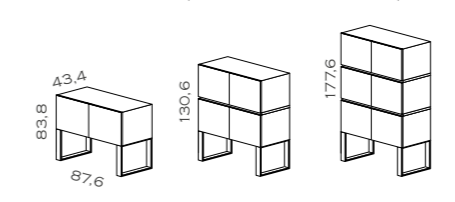


MODULI PER SOVRAPPOSIZIONE
STACKING UNITS
MODULE EMPILABLE



PIATTAFORMA L.200_278
PLINTH BASE L.200_278
BASE L.200_278

MADIE L.87,6
CABINETS L.87,6 / MEUBLES BAS L.87,6



MADIE L.219
CABINETS L.219 / MEUBLES BAS L.219

